

Бухгалтерский баланс

на 31 декабря 2021 г.

				Коды
Организация Закрытое акционерное общество "ВЯЗОВСКИЙ ДОМ"	Форма по ОКУД	0710001		
Идентификационный номер налогоплательщика	Дата (число, месяц, год)	31	12	2021
Вид экономической деятельности Аренда и управление собственным или арендованным нежилым недвижимым имуществом	по ОКПО	03999518		
Организационно-правовая форма / форма собственности Непубличные акционерные общества / Частная собственность	ИНН	7705008107		
Единица измерения: в тыс. рублей	по ОКВЭД 2	68.20.2		
Местонахождение (адрес) 109428, Москва г, Вязовский 2-Й пр-д, д. № 16, стр. 9	по ОКОПФ / ОКФС	12267	16	
	по ОКЕИ	384		

Бухгалтерская отчетность подлежит обязательному аудиту ДА НЕТ

Наименование аудиторской организации/фамилия, имя, отчество (при наличии) индивидуального аудитора
ООО "Юридическая Компания "ВАШ АДВОКАТ"

Идентификационный номер налогоплательщика аудиторской организации/индивидуального аудитора	ИНН	7703386449
Основной государственный регистрационный номер аудиторской организации/индивидуального аудитора	ОГРН/ ОГРНИП	1157746595863

Пояснения	Наименование показателя	Код	На 31 декабря 2021 г.	На 31 декабря 2020 г.	На 31 декабря 2019 г.
	АКТИВ				
	I. ВНЕОБОРОТНЫЕ АКТИВЫ				
	Нематериальные активы	1110	-	-	-
	Результаты исследований и разработок	1120	-	-	-
	Нематериальные поисковые активы	1130	-	-	-
	Материальные поисковые активы	1140	-	-	-
	Основные средства	1150	13 598	14 519	15 060
	Доходные вложения в материальные ценности	1160	-	-	-
	Финансовые вложения	1170	-	-	-
	Отложенные налоговые активы	1180	-	-	-
	Прочие внеоборотные активы	1190	-	-	-
	Итого по разделу I	1100	13 598	14 519	15 060
	II. ОБОРОТНЫЕ АКТИВЫ				
	Запасы	1210	15	604	490
	Налог на добавленную стоимость по приобретенным ценностям	1220	-	-	-
	Дебиторская задолженность	1230	2 271	3 944	4 967
	Финансовые вложения (за исключением денежных эквивалентов)	1240	-	-	-
	Денежные средства и денежные эквиваленты	1250	20 469	15 234	12 349
	Прочие оборотные активы	1260	103	74	-
	Итого по разделу II	1200	22 858	19 855	17 806
	БАЛАНС	1600	36 456	34 374	32 866

Пояснения	Наименование показателя	Код	На 31 декабря 2021 г.	На 31 декабря 2020 г.	На 31 декабря 2019 г.
	ПАССИВ				
	III. КАПИТАЛ И РЕЗЕРВЫ				
	Уставный капитал (складочный капитал, уставный фонд, вклады товарищей)	1310	3 600	3 600	3 600
	Собственные акции, выкупленные у акционеров	1320	-	-	-
	Переоценка внеоборотных активов	1340	11 036	11 036	11 036
	Добавочный капитал (без переоценки)	1350	-	-	-
	Резервный капитал	1360	540	540	540
	Нераспределенная прибыль (непокрытый убыток)	1370	14 549	13 603	11 302
	Итого по разделу III	1300	29 725	28 779	26 478
	IV. ДОЛГОСРОЧНЫЕ ОБЯЗАТЕЛЬСТВА				
	Заемные средства	1410	-	-	-
	Отложенные налоговые обязательства	1420	-	-	-
	Оценочные обязательства	1430	-	-	-
	Прочие обязательства	1450	-	-	-
	Итого по разделу IV	1400	-	-	-
	V. КРАТКОСРОЧНЫЕ ОБЯЗАТЕЛЬСТВА				
	Заемные средства	1510	-	-	-
	Кредиторская задолженность	1520	6 731	5 595	6 388
	Доходы будущих периодов	1530	-	-	-
	Оценочные обязательства	1540	-	-	-
	Прочие обязательства	1550	-	-	-
	Итого по разделу V	1500	6 731	5 595	6 388
	БАЛАНС	1700	36 456	34 374	32 866

Руководитель

(подпись)

Кондратов Николай
Иванович

(расшифровка подписи)

28 марта 2022 г.

**Отчет о финансовых результатах
за Январь - Декабрь 2021 г.**

Организация	Закрытое акционерное общество "ВЯЗОВСКИЙ ДОМ"	по ОКПО	03999518
Идентификационный номер налогоплательщика		ИНН	7705008107
Вид экономической деятельности	Аренда и управление собственным или арендованным нежилым недвижимым имуществом	по ОКВЭД 2	68.20.2
Организационно-правовая форма / форма собственности	Непубличные акционерные общества / Частная собственность	по ОКОПФ / ОКФС	12267 / 16
Единица измерения:	в тыс. рублей	по ОКЕИ	384

Коды		
0710002		
31	12	2021
03999518		
7705008107		
68.20.2		
12267	16	
384		

Пояснения	Наименование показателя	Код	За Январь - Декабрь 2021 г.	За Январь - Декабрь 2020 г.
	Выручка	2110	67 778	64 683
	Себестоимость продаж	2120	(48 134)	(51 451)
	Валовая прибыль (убыток)	2100	19 644	13 232
	Коммерческие расходы	2210	-	-
	Управленческие расходы	2220	(8 853)	-
	Прибыль (убыток) от продаж	2200	10 791	13 232
	Доходы от участия в других организациях	2310	-	-
	Проценты к получению	2320	-	-
	Проценты к уплате	2330	-	-
	Прочие доходы	2340	839	1 256
	Прочие расходы	2350	(8 508)	(9 789)
	Прибыль (убыток) до налогообложения	2300	3 122	4 699
	Налог на прибыль	2410	(2 156)	(2 398)
	в том числе:			
	текущий налог на прибыль	2411	(2 156)	(2 398)
	отложенный налог на прибыль	2412	-	-
	Прочее	2460	(20)	-
	Чистая прибыль (убыток)	2400	946	2 301

Пояснения	Наименование показателя	Код	За Январь - Декабрь 2021 г.	За Январь - Декабрь 2020 г.
	Результат от переоценки внеоборотных активов, не включаемый в чистую прибыль (убыток) периода	2510	-	-
	Результат от прочих операций, не включаемый в чистую прибыль (убыток) периода	2520	-	-
	Налог на прибыль от операций, результат которых не включается в чистую прибыль (убыток) периода	2530	-	-
	Совокупный финансовый результат периода	2500	946	2 301
	Справочно Базовая прибыль (убыток) на акцию	2900	-	-
	Разводненная прибыль (убыток) на акцию	2910	-	-

Руководитель



Кондратов Николай
Иванович
(расшифровка подписи)

28 марта 2022 г.

Отчет об изменениях капитала

за Январь - Декабрь 2021 г.

Коды		
0710004		
31	12	2021
03999518		
7705008107		
68.20.2		
12267	16	
384		

Форма по ОКУД

Дата (число, месяц, год)

по ОКПО

ИНН

по

ОКВЭД 2

по ОКПФ / ОКФС

по ОКЕИ

Организация Закрытое акционерное общество "ВЯЗОВСКИЙ ДОМ"

Идентификационный номер налогоплательщика

Вид экономической деятельности Аренда и управление собственным или арендованным нежилым недвижимым имуществом

Организационно-правовая форма / форма собственности

Непубличные акционерные общества / Частная собственность

Единица измерения: в тыс. рублей

1. Движение капитала

Наименование показателя	Код	Уставный капитал	Собственные акции, выкупленные у акционеров	Добавочный капитал	Резервный капитал	Нераспределенная прибыль (непокрытый убыток)	Итого
Величина капитала на 31 декабря 2019 г.	3100	3 600	-	11 036	540	11 302	26 478
<u>За 2020 г.</u>							
Увеличение капитала - всего:	3210	-	-	-	-	2 301	2 301
в том числе:							
чистая прибыль	3211	X	X	X	X	2 301	2 301
переоценка имущества	3212	X	X	-	X	-	-
доходы, относящиеся непосредственно на увеличение капитала	3213	X	X	-	X	-	-
дополнительный выпуск акций	3214	-	-	-	X	X	-
увеличение номинальной стоимости акций	3215	-	-	-	X	-	X
реорганизация юридического лица	3216	-	-	-	-	-	-
Уменьшение капитала - всего:	3220	-	-	-	-	-	-
в том числе:							
убыток	3221	X	X	X	X	-	-
переоценка имущества	3222	X	X	-	X	-	-
расходы, относящиеся непосредственно на уменьшение капитала	3223	X	X	-	X	-	-
уменьшение номинальной стоимости акций	3224	-	-	-	X	-	-
уменьшение количества акций	3225	-	-	-	X	-	-
реорганизация юридического лица	3226	-	-	-	-	-	-
дивиденды	3227	X	X	X	X	-	-

Наименование показателя	Код	Уставный капитал	Собственные акции, выкупленные у акционеров	Добавочный капитал	Резервный капитал	Неразмещенная прибыль (непокрытый убыток)	Итого
Изменение добавочного капитала	3230	X	X	-	-	-	X
Изменение резервного капитала	3240	X	X	X	-	-	X
Величина капитала на 31 декабря 2020 г.	3200	3 600	-	11 036	540	13 603	28 779
Увеличение капитала - всего: в том числе:	3310	-	-	-	-	946	946
чистая прибыль	3311	X	X	X	X	946	946
переоценка имущества	3312	X	X	-	X	-	-
доходы, относящиеся непосредственно на увеличение капитала	3313	X	X	-	X	-	-
дополнительный выпуск акций	3314	-	-	-	X	X	-
увеличение номинальной стоимости акций	3315	-	-	-	X	-	X
реорганизация юридического лица	3316	-	-	-	-	-	-
Уменьшение капитала - всего:	3320	-	-	-	-	-	-
в том числе:							
убыток	3321	X	X	X	X	-	-
переоценка имущества	3322	X	X	-	X	-	-
расходы, относящиеся непосредственно на уменьшение капитала	3323	X	X	-	X	-	-
уменьшение номинальной стоимости акций	3324	-	-	-	X	-	-
уменьшение количества акций	3325	-	-	-	X	-	-
реорганизация юридического лица	3326	-	-	-	-	-	-
дивиденды	3327	X	X	X	X	-	-
Изменение добавочного капитала	3330	X	X	-	-	-	X
Изменение резервного капитала	3340	X	X	X	-	-	X
Величина капитала на 31 декабря 2021 г.	3300	3 600	-	11 036	540	14 549	29 725

2. Корректировки в связи с изменением учетной политики и исправлением ошибок

Наименование показателя	Код	На 31 декабря 2019 г.	Изменения капитала за 2020 г.		На 31 декабря 2020 г.
			за счет чистой прибыли (убытка)	за счет иных факторов	
Капитал - всего					
до корректировок	3400	26 478	2 301	-	28 779
корректировка в связи с:					
изменением учетной политики	3410	-	-	-	-
исправлением ошибок	3420	-	-	-	-
после корректировок	3500	26 478	2 301	-	28 779
в том числе:					
нераспределенная прибыль (непокрытый убыток):					
до корректировок	3401	11 302	2 301	-	13 603
корректировка в связи с:					
изменением учетной политики	3411	-	-	-	-
исправлением ошибок	3421	-	-	-	-
после корректировок	3501	11 302	2 301	-	13 603
по другим статьям капитала					
до корректировок	3402	-	-	-	-
корректировка в связи с:					
изменением учетной политики	3412	-	-	-	-
исправлением ошибок	3422	-	-	-	-
после корректировок	3502	-	-	-	-

3. Чистые активы

Наименование показателя	Код	На 31 декабря 2021 г.	На 31 декабря 2020 г.	На 31 декабря 2019 г.
Чистые активы	3600	29 725	28 779	26 478

Руководитель Кондратов Николай Иванович
 (расшифровка подписи)



28 марта 2022 г.

**Отчет о движении денежных средств
за Январь - Декабрь 2021 г.**

Организация Закрытое акционерное общество "ВЯЗОВСКИЙ ДОМ"
 Идентификационный номер налогоплательщика _____
 Вид экономической деятельности Аренда и управление собственным или арендованным нежилым недвижимым имуществом
 Организационно-правовая форма / форма собственности Непубличные акционерные общества / Частная собственность

Дата (число, месяц, год) _____
 Форма по ОКУД _____
 по ОКПО _____
 ИНН _____
 по ОКВЭД 2 _____
 по ОКОПФ / ОКФС _____
 по ОКЕИ _____

Коды		
0710005		
31	12	2021
03999518		
7705008107		
68.20.2		
12267		16
384		

Единица измерения: в тыс. рублей

Наименование показателя	Код	За Январь - Декабрь 2021 г.	За Январь - Декабрь 2020 г.
Денежные потоки от текущих операций			
Поступления - всего	4110	69 796	69 552
в том числе:			
от продажи продукции, товаров, работ и услуг	4111	68 554	64 321
арендных платежей, лицензионных платежей, роялти, комиссионных и иных аналогичных платежей	4112	-	-
от перепродажи финансовых вложений	4113	-	-
прочие поступления	4119	1 242	5 231
Платежи - всего	4120	(63 772)	(66 567)
в том числе:			
поставщикам (подрядчикам) за сырье, материалы, работы, услуги	4121	(31 994)	(23 360)
в связи с оплатой труда работников	4122	(20 261)	(17 215)
процентов по долговым обязательствам	4123	-	-
налога на прибыль организаций	4124	(2 852)	(1 457)
прочие платежи	4129	(8 665)	(24 535)
Сальдо денежных потоков от текущих операций	4100	6 024	2 985
Денежные потоки от инвестиционных операций			
Поступления - всего	4210	161	111
в том числе:			
от продажи внеоборотных активов (кроме финансовых вложений)	4211	-	-
от продажи акций других организаций (долей участия)	4212	-	-
от возврата предоставленных займов, от продажи долговых ценных бумаг (прав требования денежных средств к другим лицам)	4213	161	111
дивидендов, процентов по долговым финансовым вложениям и аналогичных поступлений от долевого участия в других организациях	4214	-	-
прочие поступления	4219	-	-
Платежи - всего	4220	(950)	(826)
в том числе:			
в связи с приобретением, созданием, модернизацией, реконструкцией и подготовкой к использованию внеоборотных активов	4221	-	-
в связи с приобретением акций других организаций (долей участия)	4222	-	-
в связи с приобретением долговых ценных бумаг (прав требования денежных средств к другим лицам), предоставление займов другим лицам	4223	(950)	(826)
процентов по долговым обязательствам, включаемым в стоимость инвестиционного актива	4224	-	-
прочие платежи	4229	-	-
Сальдо денежных потоков от инвестиционных операций	4200	(789)	(715)

Наименование показателя	Код	За Январь - Декабрь 2021 г.	За Январь - Декабрь 2020 г.
Денежные потоки от финансовых операций			
Поступления - всего	4310	-	-
в том числе:			
получение кредитов и займов	4311	-	-
денежных вкладов собственников (участников)	4312	-	-
от выпуска акций, увеличения долей участия	4313	-	-
от выпуска облигаций, векселей и других долговых ценных бумаг и др.	4314	-	-
прочие поступления	4319	-	-
Платежи - всего	4320	-	-
в том числе:			
собственникам (участникам) в связи с выкупом у них акций (долей участия) организации или их выходом из состава участников	4321	-	-
на уплату дивидендов и иных платежей по распределению прибыли в пользу собственников (участников)	4322	-	-
в связи с погашением (выкупом) векселей и других долговых ценных бумаг, возврат кредитов и займов	4323	-	-
прочие платежи	4329	-	-
Сальдо денежных потоков от финансовых операций	4300	-	-
Сальдо денежных потоков за отчетный период	4400	5 235	2 270
Остаток денежных средств и денежных эквивалентов на начало отчетного периода	4450	15 234	12 349
Остаток денежных средств и денежных эквивалентов на конец отчетного периода	4500	20 469	14 619
Величина влияния изменений курса иностранной валюты по отношению к рублю	4490	-	-

Руководитель


Кондратов Николай
Иванович

(расшифровка подписи)

28 марта 2022 г.



**Отчет о целевом использовании средств
за Январь - Декабрь 2021 г.**

Организация Закрытое акционерное общество "ВЯЗОВСКИЙ ДОМ"
Идентификационный номер налогоплательщика _____
Вид экономической деятельности Аренда и управление собственным или арендованным нежилым недвижимым имуществом
Организационно-правовая форма / форма собственности Непубличные акционерные общества / Частная собственность
Единица измерения: в тыс. рублей

Форма по ОКУД _____
Дата (год, месяц, число) _____
по ОКПО _____
ИНН _____
по ОКВЭД 2 _____
по ОКОПФ / ОКФС _____
по ОКЕИ _____

Коды		
0710003		
2021	12	31
03999518		
7705008107		
68.20.2		
12267		16
384		

Пояснения	Наименование показателя	Код	За Январь - Декабрь 2021 г.	За Январь - Декабрь 2020 г.
	Остаток средств на начало отчетного года	6100	-	-
	Поступило средств			
	Вступительные взносы	6210	-	-
	Членские взносы	6215	-	-
	Целевые взносы	6220	-	-
	Добровольные имущественные взносы и пожертвования	6230	-	-
	Прибыль от приносящей доход деятельности	6240	-	-
	Прочие	6250	-	-
	Всего поступило средств	6200	-	-
	Использовано средств			
	Расходы на целевые мероприятия	6310	-	-
	в том числе:			
	социальная и благотворительная помощь	6311	-	-
	проведение конференций, совещаний, семинаров и т.п.	6312	-	-
	иные мероприятия	6313	-	-
	Расходы на содержание аппарата управления	6320	-	-
	в том числе:			
	расходы, связанные с оплатой труда (включая начисления)	6321	-	-
	выплаты, не связанные с оплатой труда	6322	-	-
	расходы на служебные командировки и деловые поездки	6323	-	-
	содержание помещений, зданий, автомобильного транспорта и иного имущества (кроме ремонта)	6324	-	-
	ремонт основных средств и иного имущества	6325	-	-
	прочие	6326	-	-
	Приобретение основных средств, инвентаря и иного имущества	6330	-	-
	Прочие	6350	-	-
	Всего использовано средств	6300	-	-
	Остаток средств на конец отчетного года	6400	-	-

Руководитель Кондратов Николай Иванович
(подпись) (расшифровка подписи)

28 марта 2022 г.



Расчет стоимости чистых активов

Закрытое акционерное общество "ВЯЗОВСКИЙ ДОМ"

(наименование организации)

Наименование показателя	Код строки бухгалтерского баланса	На 31 декабря 2021 г.	На 31 декабря 2020 г.	На 31 декабря 2019 г.
Активы				
Нематериальные активы	1110	-	-	-
Результаты исследований и разработок	1120	-	-	-
Нематериальные поисковые активы	1130	-	-	-
Материальные поисковые активы	1140	-	-	-
Основные средства	1150	13 598	14 519	15 060
Доходные вложения в материальные ценности	1160	-	-	-
Финансовые вложения долгосрочные	1170	-	-	-
Отложенные налоговые активы	1180	-	-	-
Прочие внеоборотные активы	1190	-	-	-
Запасы	1210	15	604	490
Налог на добавленную стоимость по приобретенным ценностям	1220	-	-	-
Дебиторская задолженность*	1230	2 271	3 944	4 967
Финансовые вложения краткосрочные	1240	-	-	-
Денежные средства и денежные эквиваленты	1250	20 469	15 234	12 349
Прочие оборотные активы	1260	103	74	-
ИТОГО активы	-	36 456	34 374	32 866
Пассивы				
Заемные средства долгосрочные	1410	-	-	-
Отложенные налоговые обязательства	1420	-	-	-
Оценочные обязательства долгосрочные	1430	-	-	-
Прочие обязательства долгосрочные	1450	-	-	-
Заемные средства краткосрочные	1510	-	-	-
Кредиторская задолженность	1520	6 731	5 595	6 388
Оценочные обязательства краткосрочные	1540	-	-	-
Прочие обязательства краткосрочные	1550	-	-	-
ИТОГО пассивы	-	6 731	5 595	6 388
Стоимость чистых активов	-	29 725	28 779	26 478

* - За исключением задолженности участников (учредителей) по взносам в уставный капитал.

**Пояснения к бухгалтерскому балансу
и отчету о финансовых результатах (тыс. руб.)**

1. Нематериальные активы и расходы на научно-исследовательские, опытно-конструкторские и технологические работы (НИОКР)
1.1. Наличие и движение нематериальных активов

с.1

Наименование показателя	Код	Период	Изменения за период						На конец периода				
			На начало года		Выбыло		Убыток от обесценения	Переоценка		первоначальная стоимость	накопленная амортизация и убытки от обесценения		
			первоначальная стоимость	накопленная амортизация и убытки от обесценения	Поступило	первоначальная стоимость		накопленная амортизация и убытки от обесценения	Первоначальная стоимость			Накопленная амортизация	
Нематериальные активы - всего	5100	за 2021г.	-	-	-	-	-	-	-	-	-	-	-
	5110	за 2020г.	-	-	-	-	-	-	-	-	-	-	-
в том числе:	5101	за 2021г.	-	-	-	-	-	-	-	-	-	-	-
	5111	за 2020г.	-	-	-	-	-	-	-	-	-	-	-

1.2. Первоначальная стоимость нематериальных активов, созданных самой организацией

Наименование показателя	Код	На 31 декабря 2021 г.		На 31 декабря 2020 г.	
		5120	5121	-	-
Всего					
в том числе:					

1.3. Нематериальные активы с полностью погашенной стоимостью

Наименование показателя	Код	На 31 декабря 2021 г.	На 31 декабря 2020 г.	На 31 декабря 2019 г.
Всего	5130	-	-	-
в том числе:	5131	-	-	-

1.4. Наличие и движение результатов НИОКР

Наименование показателя	Код	Период	Изменения за период				На конец периода		
			На начало года		Поступило	Выбыло		первоначальная стоимость	часть стоимости, списанной на расходы
			первоначальная стоимость	часть стоимости, списанной на расходы		первоначальная стоимость	часть стоимости, списанной на расходы за период		
НИОКР - всего	5140	за 2021г.	-	-	-	-	-	-	-
	5150	за 2020г.	-	-	-	-	-	-	-
в том числе:	5141	за 2021г.	-	-	-	-	-	-	-
	5151	за 2020г.	-	-	-	-	-	-	-

1.5. Незаконченные и неоформленные НИОКР и незаконченные операции по приобретению нематериальных активов

Наименование показателя	Код	Период	На начало года	Изменения за период		На конец периода
				затраты за период	списано затрат как не давших положительного результата	
				принято к учету в качестве нематериальных активов или НИОКР		
Затраты по незаконченным исследованиям и разработкам - всего	5160	за 2021г.	-	-	-	-
	5170	за 2020г.	-	-	-	-
в том числе:						
незаконченные операции по приобретению нематериальных активов - всего	5161	за 2021г.	-	-	-	-
	5171	за 2020г.	-	-	-	-
в том числе:	5180	за 2021г.	-	-	-	-
	5190	за 2020г.	-	-	-	-
	5181	за 2021г.	-	-	-	-
	5191	за 2020г.	-	-	-	-

Руководитель

 Кондратов Николай Иванович
 (расшифровка подписи)



28 марта 2022 г.

2.2. Незавершенные капитальные вложения


Наименование показателя	Код	Период	На начало года	Изменения за период			На конец периода
				затраты за период	списано	принято к учету в качестве основных средств или увеличена стоимость	
Незавершенное строительство и незаконченные операции по приобретению, модернизации и т.п. основных средств - всего	5240	за 2021г.	-	1 271	-	(1 271)	-
	5250	за 2020г.	-	1 742	-	(1 742)	-
в том числе: Трактор Беларусь 82.1 Зав. № Y4R900Z01M1101574, Двиг. № 127324, цвет синий, 2021 г., ПСМ ВУ КИ 009803	5241	за 2021г.	-	1 271	-	(1 271)	-
	5251	за 2020г.	-	-	-	-	-
Легковой автомобиль KIA K5 VIN: XWEG3417BM0001861	5242	за 2021г.	-	-	-	-	-
	5252	за 2020г.	-	1 742	-	(1 742)	-

2.3. Изменение стоимости основных средств в результате достройки, дооборудования, реконструкции и частичной ликвидации

Наименование показателя	Код	за 2020г.	
		за 2021г.	за 2020г.
Увеличение стоимости объектов основных средств в результате достройки, дооборудования, реконструкции - всего	5260	-	-
в том числе:			
Уменьшение стоимости объектов основных средств в результате частичной ликвидации - всего:	5270	-	-
в том числе:			
	5271	-	-

2.4. Иное использование основных средств

Наименование показателя	Код	На 31 декабря 2021 г.	На 31 декабря 2020 г.	На 31 декабря 2019 г.
Переданные в аренду основные средства, числящиеся на балансе	5280	-	-	-
Переданные в аренду основные средства, числящиеся за балансом	5281	-	-	-
Полученные в аренду основные средства, числящиеся на балансе	5282	-	-	-
Полученные в аренду основные средства, числящиеся за балансом	5283	-	-	-
Объекты недвижимости, принятые в эксплуатацию и фактически используемые, находящиеся в процессе государственной регистрации	5284	-	-	-
Основные средства, переведенные на консервацию	5285	-	-	-
Иное использование основных средств (залог и др.)	5286	-	-	-
	5287	-	-	-

Руководитель  (подпись)
 «Вазовский» Кондратов Николай Иванович
 (расшифровка подписи)




28 марта 2022 г.

3.2. Иное использование финансовых вложений

Наименование показателя	Код	На 31 декабря 2021 г.	На 31 декабря 2020 г.	На 31 декабря 2019 г.
Финансовые вложения, находящиеся в залоге - всего	5320	-	-	-
в том числе:				
Финансовые вложения, переданные третьим лицам (кроме продажи) - всего	5321	-	-	-
в том числе:	5325	-	-	-
	5326	-	-	-
Иное использование финансовых вложений	5329	-	-	-

Руководитель Фриш Андрей
 (подпись)
 Кондратов Николай
 Иванович
 (расшифровка подписи)




4.2. Запасы в залоге

Наименование показателя	Код	На 31 декабря 2021 г.	На 31 декабря 2020 г.	На 31 декабря 2019 г.
Запасы, не оплаченные на отчетную дату - всего	5440	-	-	-
в том числе:				
Запасы, находящиеся в залоге по договору - всего	5441	-	-	-
в том числе:	5445	-	-	-
	5446	-	-	-

Руководитель (подпись) _____ (расшифровка подписи)

Иванович
Кондратов Николай
Иванович



5. Дебиторская и кредиторская задолженность
5.1. Наличие и движение дебиторской задолженности

Наименование показателя	Код	Период	На начало года		Изменения за период							На конец периода					
			учтенная по условиям договора	величина резерва по сомнительным долгам	в результате хозяйственных операций (сумма долга по сделке, операции)	причитающиеся проценты, штрафы и иные начисления	погашение	Выбыло		перевод из долгов-краткосрочную задолженность	перевод из дебиторской в кредиторскую задолженность	перевод из кредиторской в дебиторскую задолженность	учтенная по условиям договора	величина резерва по сомнительным долгам			
								списание на финансовый результат	восстановление резерва								
Долгосрочная дебиторская задолженность - всего	5501	за 2021г.	-	-	-	-	-	-	-	-	-	-	-	-	-	-	
	5521	за 2020г.	-	-	-	-	-	-	-	-	-	-	-	-	-	-	-
в том числе: Расчеты с покупателями и заказчиками	5502	за 2021г.	-	-	-	-	-	-	-	-	-	-	-	-	-	-	-
	5522	за 2020г.	-	-	-	-	-	-	-	-	-	-	-	-	-	-	-
Авансы выданные	5503	за 2021г.	-	-	-	-	-	-	-	-	-	-	-	-	-	-	-
	5523	за 2020г.	-	-	-	-	-	-	-	-	-	-	-	-	-	-	-
Прочая	5504	за 2021г.	-	-	-	-	-	-	-	-	-	-	-	-	-	-	-
	5524	за 2020г.	-	-	-	-	-	-	-	-	-	-	-	-	-	-	-
5505	за 2021г.	-	-	-	-	-	-	-	-	-	-	-	-	-	-	-	-
	5525	за 2020г.	-	-	-	-	-	-	-	-	-	-	-	-	-	-	-
Краткосрочная дебиторская задолженность - всего	5510	за 2021г.	4 966	(1 023)	1 616	-	(3 507)	(1)	(1 192)	-	1	3 075	(805)				
	5530	за 2020г.	4 967	-	1 864	-	(2 158)	(551)	(1 008)	-	842	4 966	(1 023)				
в том числе: Расчеты с покупателями и заказчиками	5511	за 2021г.	1 882	(1 023)	944	-	(1 246)	-	(1 192)	-	-	1 580	(805)				
	5531	за 2020г.	2 575	-	904	-	(1 046)	(551)	(1 008)	-	-	1 882	(1 023)				
Авансы выданные	5512	за 2021г.	146	-	179	-	(56)	(1)	-	-	-	268	-				
	5532	за 2020г.	117	-	82	-	(53)	-	-	-	-	146	-				
Прочая	5513	за 2021г.	2 938	-	494	-	(2 206)	-	-	-	1	1 227	-				
	5533	за 2020г.	2 275	-	878	-	(1 059)	-	-	842	3	2 938	-				
5514	за 2021г.	-	-	-	-	-	-	-	-	-	X	-	-				
	5534	за 2020г.	-	-	-	-	-	-	-	-	X	-	-				
Итого	5500	за 2021г.	4 966	(1 023)	1 616	-	(3 507)	(1)	(1 192)	X	1	3 075	(805)				
	5520	за 2020г.	4 967	-	1 864	-	(2 158)	(551)	(1 008)	X	842	4 966	(1 023)				

5.2. Просроченная дебиторская задолженность

Наименование показателя	Код	На 31 декабря 2021 г.		На 31 декабря 2020 г.		На 31 декабря 2019 г.	
		учтенная по условиям договора	балансовая стоимость	учтенная по условиям договора	балансовая стоимость	учтенная по условиям договора	балансовая стоимость
Всего	5540	-	-	-	-	-	-
в том числе:							
расчеты с покупателями и заказчиками	5541	-	-	-	-	-	-
расчеты с поставщиками и заказчиками (в части авансовых платежей, предоплат)	5542	-	-	-	-	-	-
прочая	5543	-	-	-	-	-	-
	5544	-	-	-	-	-	-

5.3. Наличие и движение кредиторской задолженности

Наименование показателя	Код	Период	Остаток на начало года	Изменения за период				перевод из дебиторской в кредиторскую задолженность	перевод из кредиторской в дебиторскую задолженность	Остаток на конец периода
				поступление		выбыло				
				в результате хозяйственных операций (сумма долга по сделке, операции)	причитающиеся проценты, штрафы и иные начисления	погашение	списание на финансовый результат			
Долгосрочная кредиторская задолженность - всего	5551	за 2021г.	-	-	-	-	-	-	-	-
	5571	за 2020г.	-	-	-	-	-	-	-	-
в том числе:										
кредиты	5552	за 2021г.	-	-	-	-	-	-	-	-
	5572	за 2020г.	-	-	-	-	-	-	-	-
займы	5553	за 2021г.	-	-	-	-	-	-	-	-
	5573	за 2020г.	-	-	-	-	-	-	-	-
прочая	5554	за 2021г.	-	-	-	-	-	-	-	-
	5574	за 2020г.	-	-	-	-	-	-	-	-
	5555	за 2021г.	-	-	-	-	-	-	X	-
	5575	за 2020г.	-	-	-	-	-	-	X	-
Краткосрочная кредиторская задолженность - всего	5560	за 2021г.	5 595	2 894	27	(1 785)	-	-	1	6 731
	5580	за 2020г.	6 388	1 454	1	(3 093)	-	842	3	5 595
в том числе:										
расчеты с поставщиками и подрядчиками	5561	за 2021г.	725	75	-	(40)	-	-	-	759
	5581	за 2020г.	603	158	-	(39)	-	-	3	725
авансы полученные	5562	за 2021г.	978	1 664	-	(896)	-	-	-	1 746
	5582	за 2020г.	1 545	929	-	(1 496)	-	-	-	978
расчеты по налогам и взносам	5563	за 2021г.	3 033	997	27	(699)	-	-	-	3 358
	5583	за 2020г.	3 370	16	1	(1 195)	-	842	-	3 033
кредиты	5584	за 2021г.	-	-	-	-	-	-	-	-
	5584	за 2020г.	-	-	-	-	-	-	-	-
займы	5565	за 2021г.	-	-	-	-	-	-	-	-
	5585	за 2020г.	-	-	-	-	-	-	-	-
прочая	5566	за 2021г.	858	157	-	(149)	-	-	-	868
	5586	за 2020г.	871	351	-	(363)	-	-	-	858
	5567	за 2021г.	-	-	-	-	-	-	X	-
	5587	за 2020г.	-	-	-	-	-	-	X	-
Итого	5550	за 2021г.	5 595	2 894	27	(1 785)	-	-	1	6 731
	5570	за 2020г.	6 388	1 454	1	(3 093)	-	842	3	5 595

5.4. Просроченная кредиторская задолженность

Наименование показателя	Код	На 31 декабря 2021 г.	На 31 декабря 2020 г.	На 31 декабря 2019 г.
Всего	5590	-	-	-
в том числе:				
расчеты с поставщиками и подрядчиками	5591	-	-	-
расчеты с покупателями и заказчиками	5592	-	-	-
прочая задолженность	5593	-	-	-
	5594	-	-	-




Руководитель

 Кондратов Николай
 Иванович
 (электронная подпись)

6. Затраты на производство (расходы на продажу)*

Наименование показателя	Код	за 2021г.	за 2020г.
Материальные затраты	5610	3 270	1 782
Расходы на оплату труда	5620	19 304	16 415
Отчисления на социальные нужды	5630	3 665	4 658
Амортизация	5640	2 191	2 283
Прочие затраты	5650	28 556	26 411
Итого по элементам	5660	56 986	51 549
Фактическая себестоимость проданных товаров	5665	-	-
Изменение остатков (прирост [-]); незавершенного производства, готовой продукции и др.	5670	-	-
Изменение остатков (уменьшение [+]); незавершенного производства, готовой продукции и др.	5680	-	-
Итого расходы по обычным видам деятельности	5600	56 986	51 549

* - Для организаций, осуществляющих торговую деятельность добавлена строка 5665, учитывающая фактическую себестоимость товаров

Руководитель _____

 Кондратов Николай
 (расшифровка подписи)



7. Оценочные обязательства

Наименование показателя	Код	Остаток на начало года	Признано	Погашено	Списано как избыточная сумма	Остаток на конец периода
Оценочные обязательства - всего	5700	-	-	-	-	-
в том числе:	5701	-	-	-	-	-

Руководитель _____
 (подпись)

Крндратов Николай
 Иванович
 (расшифровка подписи)



8. Обеспечения обязательств

Наименование показателя	Код	На 31 декабря 2021 г.	На 31 декабря 2020 г.	На 31 декабря 2019 г.
Полученные - всего	5800	-	-	-
в том числе:				
5801	5801	-	-	-
Выданные - всего	5810	-	-	-
в том числе:				
5811	5811	-	-	-


Руководитель _____

Кондратов Николай Иванович
(расшифровка подписи)



9. Государственная помощь

Наименование показателя	Код	за 2021г.		за 2020г.	
		Получено	На начало года	Возвращено за год	На конец года
Получено бюджетных средств - всего	5900	-	-	-	-
в том числе:					
на текущие расходы	5901	-	-	-	-
на вложения во внеоборотные активы	5905	-	-	-	-
Бюджетные кредиты - всего					
за 2021г.	5910	-	-	-	-
за 2020г.	5920	-	-	-	-
в том числе:					
за 2021г.	5911	-	-	-	-
за 2020г.	5921	-	-	-	-

Руководитель (подпись)  Кураторов Николай Иванович
(расшифровка подписи)

